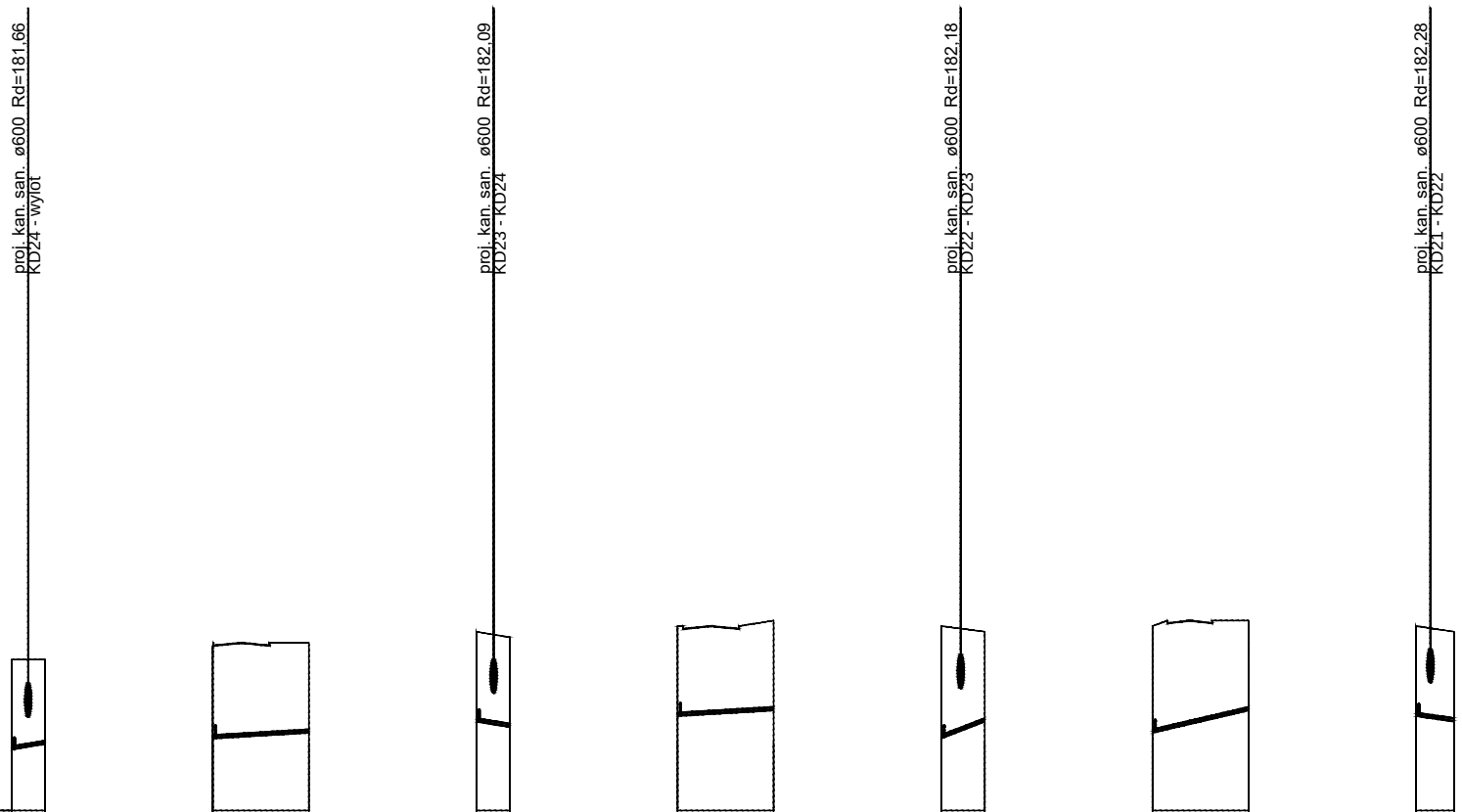
proj. kan. san. ø600 Rd=181,66
KD24 - wylot
proj. kan. san. ø600 Rd=182,09
KD23 - KD24
proj. kan. san. ø600 Rd=182,18
KD22 - KD23
proj. kan. san. ø600 Rd=182,28
KD21 - KD22

Poziom porównawczy 180,00 m n.p.m.

	W9	K1	W10	K2	W11	K3	W12	K4	W13	K4a	W14	K5	W15	K6
Rzędna terenu projektowanego	182,70	182,70	182,90	183,00	183,20	183,10	183,30	183,40	183,30	183,20	183,30	183,40	183,30	183,20
Rzędna terenu istniejącego	182,70	182,70	182,90	183,00	183,20	183,10	183,30	183,40	183,30	183,20	183,30	183,40	183,30	183,20
Rzędna dna kanału	181,10	181,20	181,30	181,40	181,60	181,50	181,70	181,80	181,30	181,60	181,40	181,80	181,70	181,60
Zagłębienie dna kanału [m]	1,60	1,50	1,60	1,60	1,60	1,60	1,60	1,60	2,00	1,60	1,90	1,60	1,60	1,60
Odległości [m]	3,0		8,6		3,0		8,6		3,9		8,6		3,4	
Średnice, materiał Spadek	PE100_SDR17 50 33,5 ‰		PE100_SDR17 50 11,6 ‰		PE100_SDR17 50 33,5 ‰		PE100_SDR17 50 11,6 ‰		PE100_SDR17 50 76,2 ‰		PE100_SDR17 50 46,4 ‰		PE100_SDR17 50 29,6 ‰	
Długość trasy [m]	0,0	3,0	0,0	8,6	0,0	3,0	0,0	8,6	0,0	3,9	0,0	8,6	0,0	3,4

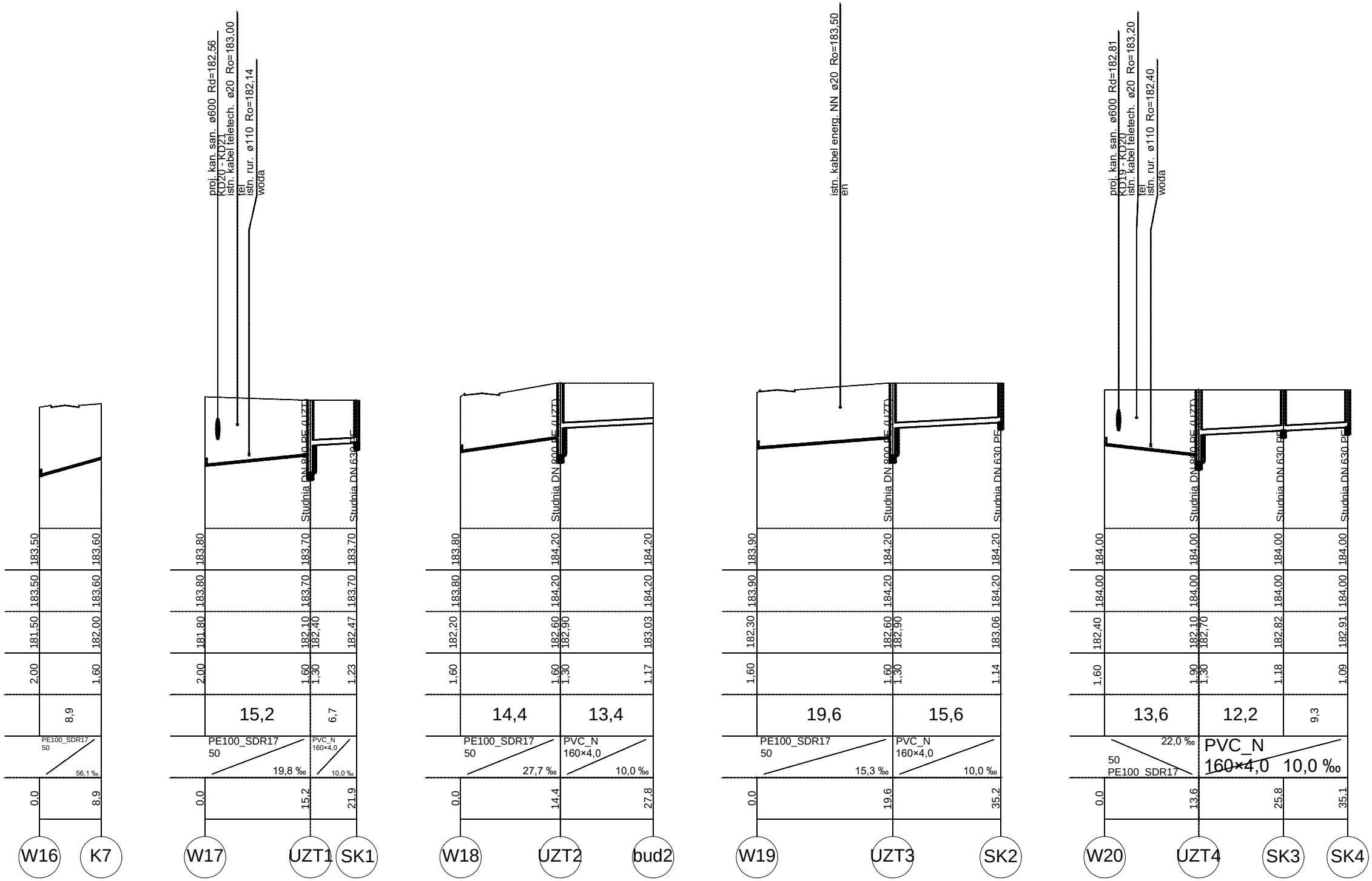
proj. kan. san. ø600 Rd=182,56
KD20 - KD21
istn. kabel teletech. ø20 Ro=183,00
tel
istn. rur. ø110 Ro=182,14
woda
istn. kabel energ. NN ø20 Ro=183,50
en
proj. kan. san. ø600 Rd=182,81
KD19 - KD20
istn. kabel teletech. ø20 Ro=183,20
tel
istn. rur. ø110 Ro=182,40
woda
Studnia DN 800 PE (UZT)
Studnia DN 630 PE
183,50
183,60
183,50
183,60
181,50
182,00
2,00
1,60
8,9
PE100_SDR17
50
56,1 ‰
0,0
8,9
W16
K7
183,80
183,70
183,70
183,80
183,70
183,70
181,80
182,10
182,40
182,47
2,00
1,60
1,30
1,23
15,2
6,7
PE100_SDR17
50
19,8 ‰
PVC_N
160×4,0
10,0 ‰
0,0
15,2
21,9
W17
UZT1
SK1
183,80
184,20
184,20
183,80
184,20
184,20
182,20
182,60
182,90
183,03
1,60
1,60
1,30
1,17
14,4
13,4
PE100_SDR17
50
27,7 ‰
PVC_N
160×4,0
10,0 ‰
0,0
14,4
27,8
W18
UZT2
bud2
183,90
184,20
184,20
183,90
184,20
184,20
182,30
182,60
182,90
183,06
1,60
1,60
1,30
1,14
19,6
15,6
PE100_SDR17
50
15,3 ‰
PVC_N
160×4,0
10,0 ‰
0,0
19,6
35,2
W19
UZT3
SK2
184,00
184,00
184,00
184,00
184,00
184,00
184,00
184,00
182,40
182,10
182,70
182,82
182,91
1,60
1,90
1,30
1,18
1,09
13,6
12,2
9,3
22,0 ‰
50
PE100_SDR17
PVC_N
160×4,0 10,0 ‰
0,0
13,6
25,8
35,1
W20
UZT4
SK3
SK4

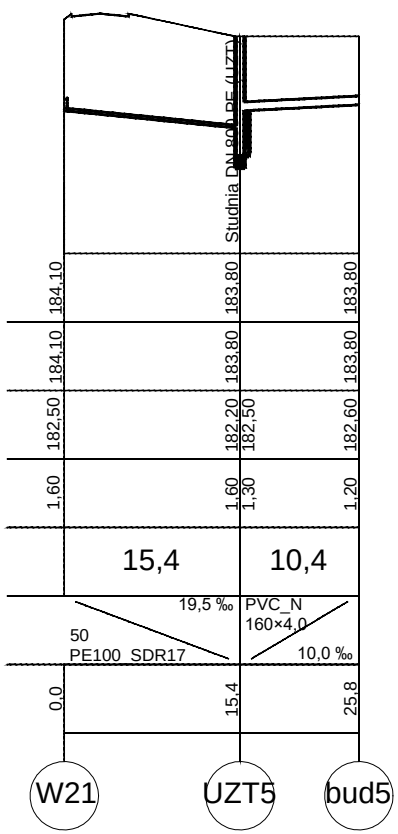
Studnia DN 800 PE (UZT)
184,10
183,80
183,80
184,10
183,80
183,80
182,50
182,20
182,50
182,60
1,60
1,60
1,30
1,20
15,4
10,4
19,5 ‰
50
PE100_SDR17
PVC_N
160×4,0
10,0 ‰
0,0
15,4
25,8
W21
UZT5
bud5

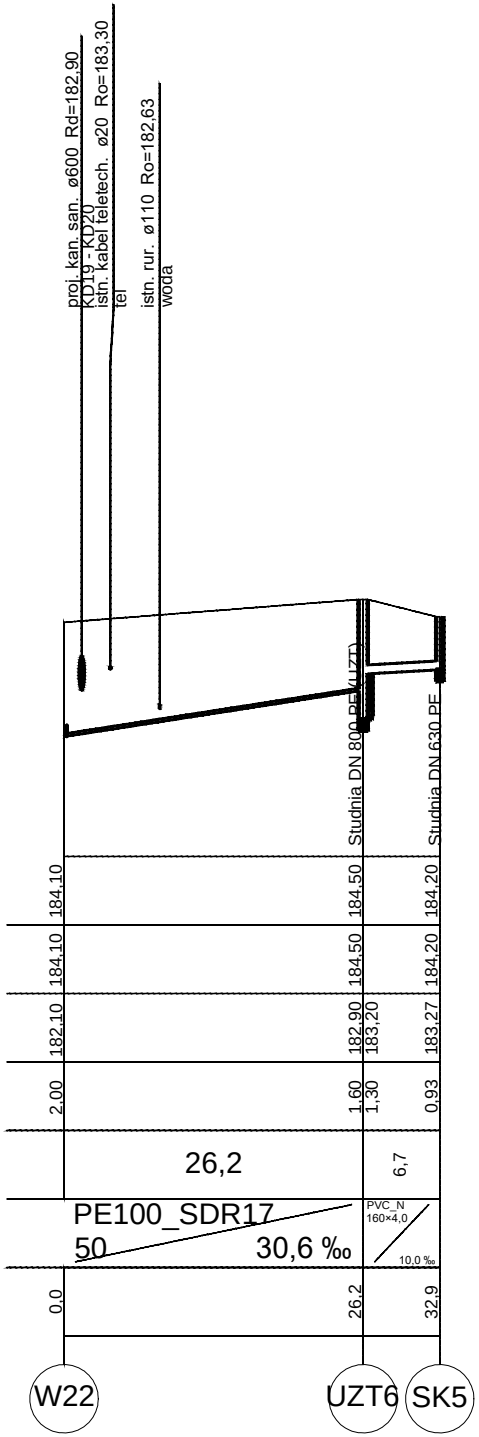
proj. kan. san. ø600 Rd=182,90
KD19 - KD20
istn. kabel teletech. ø20 Ro=183,30
tel
istn. rur. ø110 Ro=182,63
woda
Studnia DN 800 PE (UZT)
Studnia DN 630 PE
184,10
184,50
184,20
184,10
184,50
184,20
182,10
182,90
183,20
183,27
2,00
1,60
1,30
0,93
26,2
6,7
PE100_SDR17
50
30,6 ‰
PVC_N
160×4,0
10,0 ‰
0,0
26,2
32,9
W22
UZT6
SK5

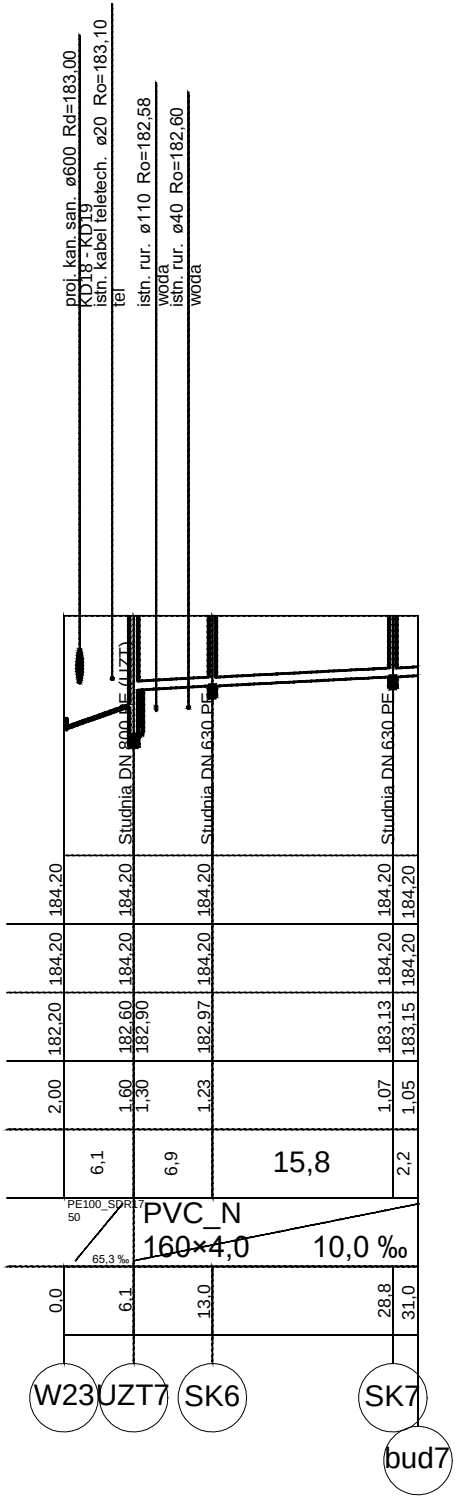
proj. kan. san. ø600 Rd=183,00
KD18 - KD19
istn. kabel teletech. ø20 Ro=183,10
tel
istn. rur. ø110 Ro=182,58
woda
istn. rur. ø40 Ro=182,60
woda
Studnia DN 800 PE (UZT)
Studnia DN 630 PE
Studnia DN 630 PE
184,20
184,20
184,20
184,20
184,20
184,20
184,20
184,20
184,20
184,20
182,20
182,60
182,90
182,97
183,13
183,15
2,00
1,60
1,30
1,23
1,07
1,05
6,1
6,9
15,8
2,2
PE100_SDR17
50
65,3 ‰
PVC_N
160×4,0
10,0 ‰
0,0
6,1
13,0
28,8
31,0
W23
UZT7
SK6
SK7
bud7

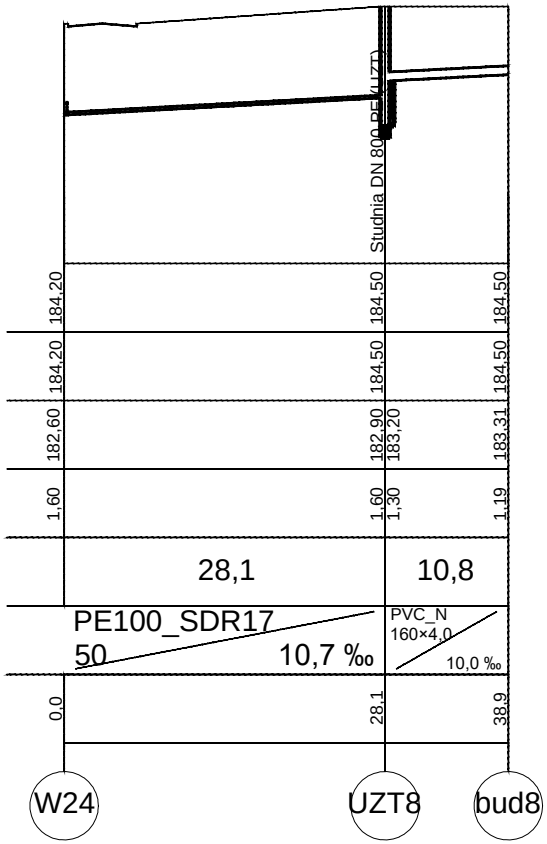
Studnia DN 800 PE (UZT)
184,20
184,50
184,50
184,20
184,50
184,50
182,60
182,90
183,20
183,31
1,60
1,60
1,30
1,19
28,1
10,8
PE100_SDR17
50
10,7 ‰
PVC_N
160×4,0
10,0 ‰
0,0
28,1
38,9
W24
UZT8
bud8

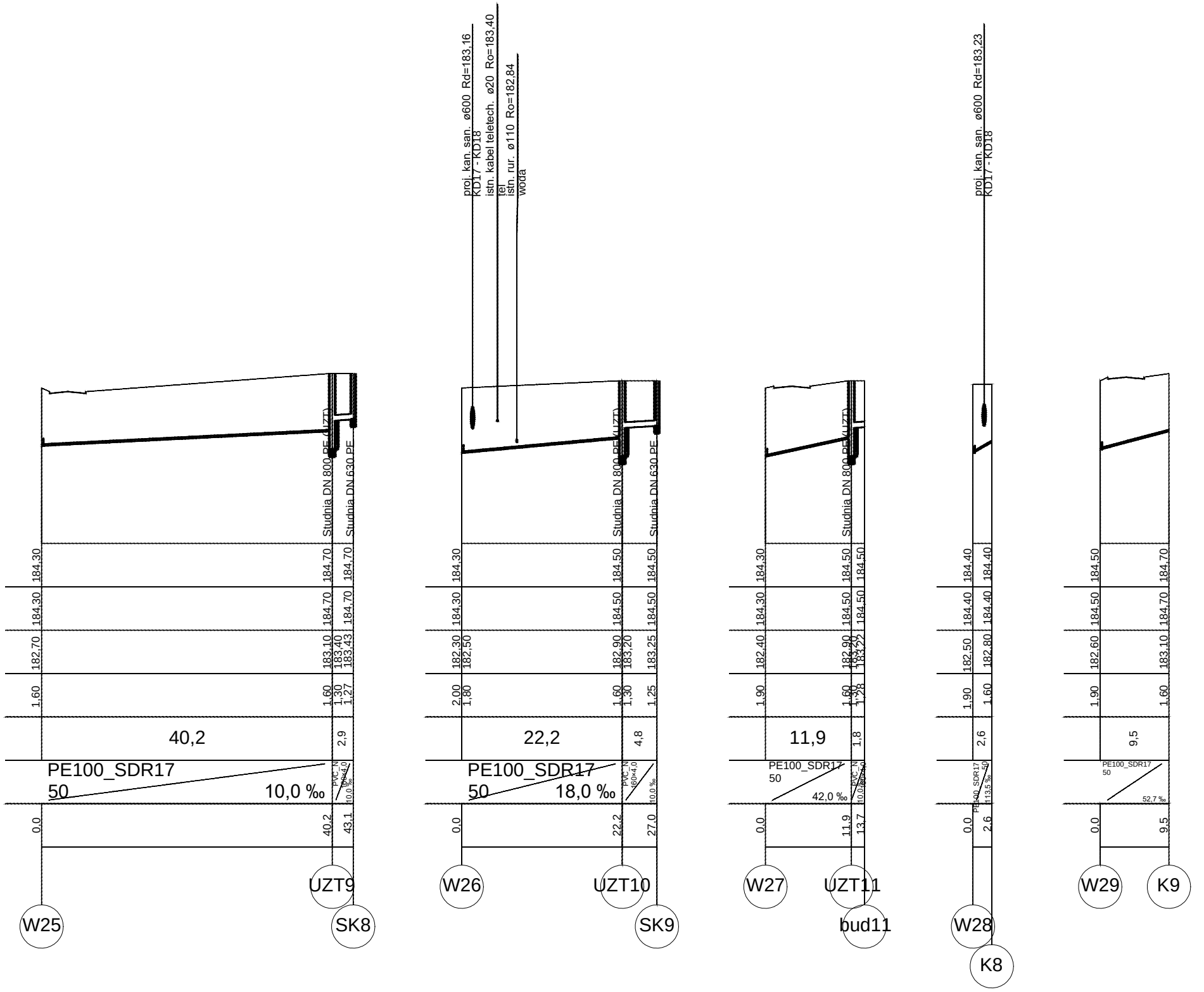
proj. kan. san. ø600 Rd=183,16
KD17 - KD18
istn. kabel teletech. ø20 Ro=183,40
tel
istn. rur. ø110 Ro=182,84
woda
proj. kan. san. ø600 Rd=183,23
KD17 - KD18
Studnia DN 800 PE (UZT)
Studnia DN 630 PE
184,30
184,70
184,70
184,30
184,70
184,70
182,70
183,10
183,40
183,43
1,60
1,60
1,30
1,27
40,2
2,9
PE100_SDR17
50
10,0 ‰
PVC_N
160×4,0
10,0 ‰
0,0
40,2
43,1
UZT9
W25
SK8
184,30
184,50
184,50
184,30
184,50
184,50
182,30
182,50
182,90
183,20
183,25
2,00
1,80
1,60
1,30
1,25
22,2
4,8
PE100_SDR17
50
18,0 ‰
PVC_N
160×4,0
10,0 ‰
0,0
22,2
27,0
W26
UZT10
SK9
184,30
184,50
184,50
184,30
184,50
184,50
182,40
182,90
183,22
1,90
1,60
1,28
11,9
1,8
PE100_SDR17
50
42,0 ‰
PVC_N
0,0
11,9
13,7
W27
UZT11
bud11
184,40
184,40
184,40
184,40
182,50
182,80
1,90
1,60
2,6
PE100_SDR17
50
113,5 ‰
0,0
2,6
W28
K8
184,50
184,70
184,50
184,70
182,60
183,10
1,90
1,60
9,5
PE100_SDR17
50
52,7 ‰
0,0
9,5
W29
K9

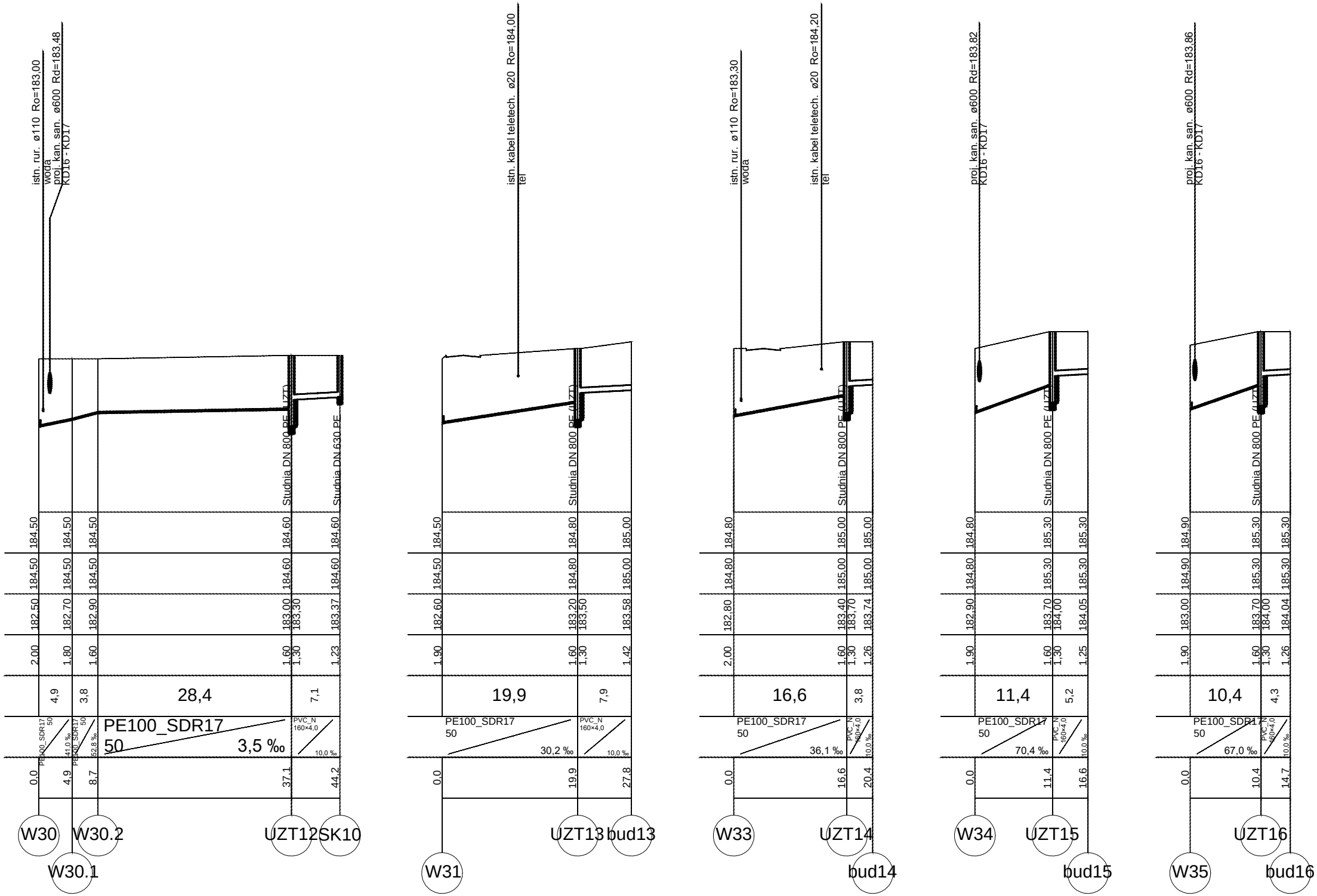
istn. rur. ø110 Ro=183,00
woda
proj. kan. san. ø600 Rd=183,48
KD16 - KD17
istn. kabel teletech. ø20 Ro=184,00
tel
istn. rur. ø110 Ro=183,30
woda
istn. kabel teletech. ø20 Ro=184,20
tel
proj. kan. san. ø600 Rd=183,82
KD16 - KD17
proj. kan. san. ø600 Rd=183,86
KD16 - KD17
Studnia DN 800 PE (UZT)
Studnia DN 630 PE
184,50 184,50 184,50 184,60 184,60
184,50 184,50 184,50 184,60 184,60
182,50 182,70 182,90 183,00 183,30 183,37
2,00 1,80 1,60 1,60 1,30 1,23
4,9 3,8 28,4 7,1
PE100_SDR17 50 41,0 ‰
PE100_SDR17 50 52,8 ‰
PE100_SDR17 50 3,5 ‰
PVC_N 160×4,0 10,0 ‰
0,0 4,9 8,7 37,1 44,2
W30 W30.1 W30.2 UZT12 SK10
184,50 184,80 185,00
184,50 184,80 185,00
182,60 183,20 183,50 183,58
1,90 1,60 1,30 1,42
19,9 7,9
PE100_SDR17 50 30,2 ‰
PVC_N 160×4,0 10,0 ‰
0,0 19,9 27,8
W31 UZT13 bud13
184,80 185,00 185,00
184,80 185,00 185,00
182,80 183,40 183,70 183,74
2,00 1,60 1,30 1,26
16,6 3,8
PE100_SDR17 50 36,1 ‰
PVC_N 160×4,0 10,0 ‰
0,0 16,6 20,4
W33 UZT14 bud14
184,80 185,30 185,30
184,80 185,30 185,30
182,90 183,70 184,00 184,05
1,90 1,60 1,30 1,25
11,4 5,2
PE100_SDR17 50 70,4 ‰
PVC_N 160×4,0 10,0 ‰
0,0 11,4 16,6
W34 UZT15 bud15
184,90 185,30 185,30
184,90 185,30 185,30
183,00 183,70 184,00 184,04
1,90 1,60 1,30 1,26
10,4 4,3
PE100_SDR17 50 67,0 ‰
PVC_N 160×4,0 10,0 ‰
0,0 10,4 14,7
W35 UZT16 bud16

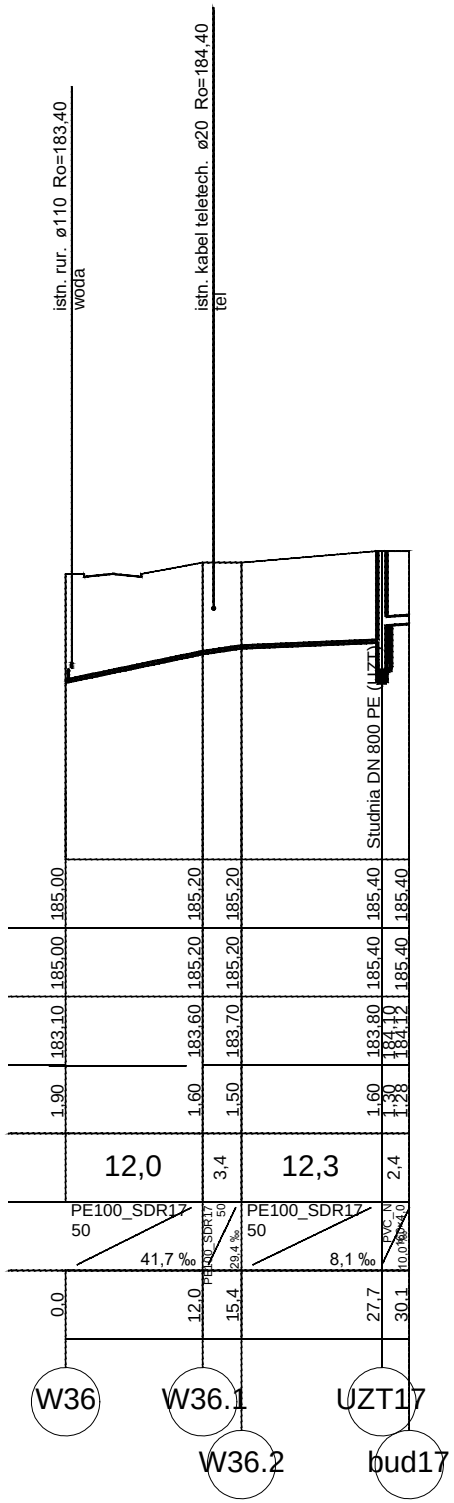
istn. rur. ø110 Ro=183,40
woda
istn. kabel teletech. ø20 Ro=184,40
tel
Studnia DN 800 PE (UZT)
185,00
185,20
185,20
185,40
185,40
185,00
185,20
185,20
185,40
185,40
183,10
183,60
183,70
183,80
184,10
184,12
1,90
1,60
1,50
1,60
1,30
1,28
12,0
3,4
12,3
2,4
PE100_SDR17
50
41,7 ‰
PE100_SDR17
50
29,4 ‰
PE100_SDR17
50
8,1 ‰
PVC_N
160×4,0
10,0 ‰
0,0
12,0
15,4
27,7
30,1
W36
W36.1
UZT17
W36.2
bud17

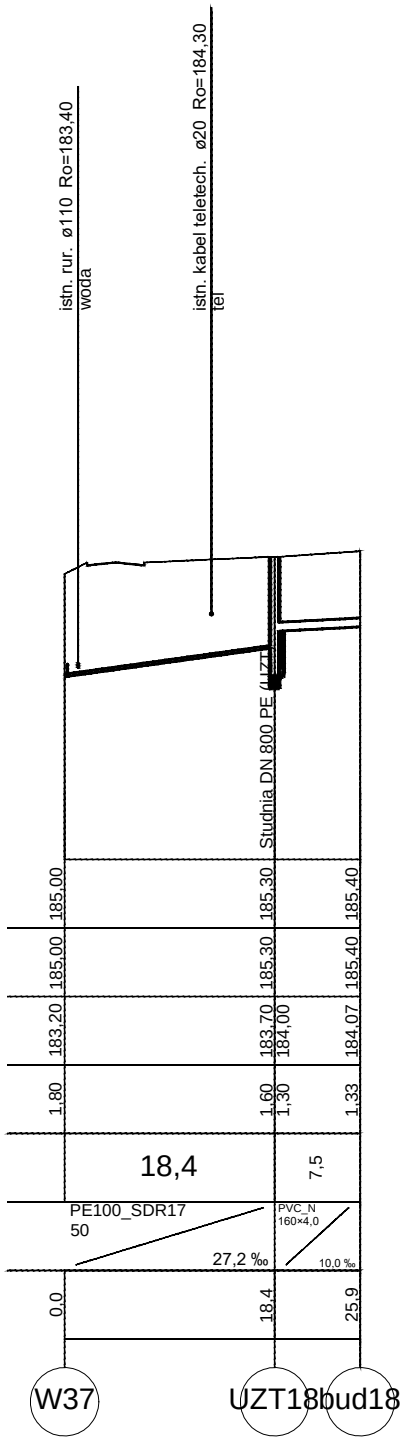
istn. rur. ø110 Ro=183,40
woda
istn. kabel teletech. ø20 Ro=184,30
tel
Studnia DN 800 PE (UZT)
185,00
185,30
185,40
185,00
185,30
185,40
183,20
183,70
184,00
184,07
1,80
1,60
1,30
1,33
18,4
7,5
PE100_SDR17
50
27,2 ‰
PVC_N
160×4,0
10,0 ‰
0,0
18,4
25,9
W37
UZT18
bud18

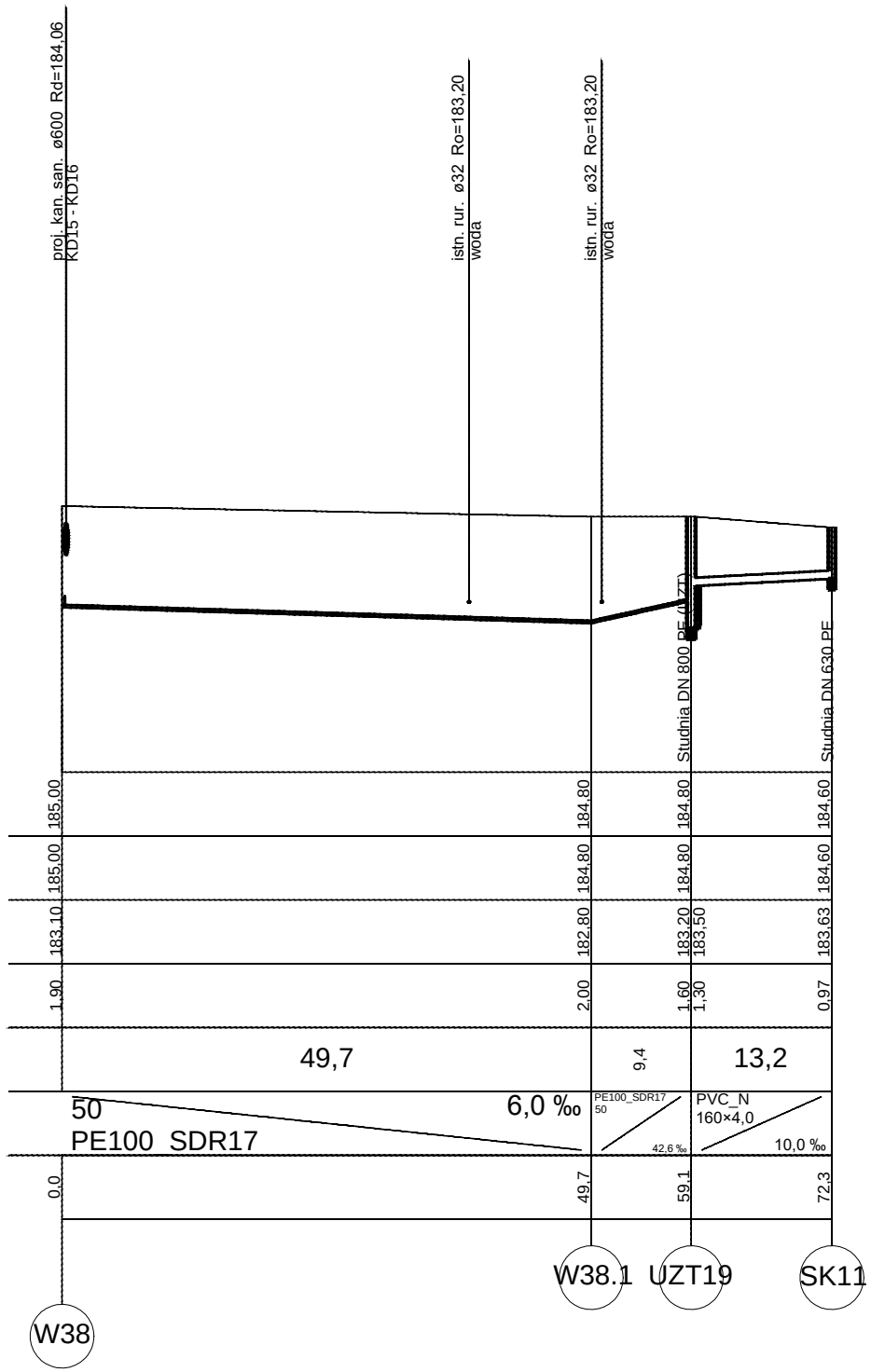
proj. kan. san. ø600 Rd=184,06
KD15 - KD16
istn. rur. ø32 Ro=183,20
woda
istn. rur. ø32 Ro=183,20
woda
Studnia DN 800 PE (UZT)
Studnia DN 630 PE
185,00
184,80
184,80
184,60
185,00
184,80
184,80
184,60
183,10
182,80
183,20
183,50
183,63
1,90
2,00
1,60
1,30
0,97
49,7
9,4
13,2
50
PE100_SDR17
6,0 ‰
PE100_SDR17
50
42,6 ‰
PVC_N
160×4,0
10,0 ‰
0,0
49,7
59,1
72,3
W38.1
UZT19
SK11
W38

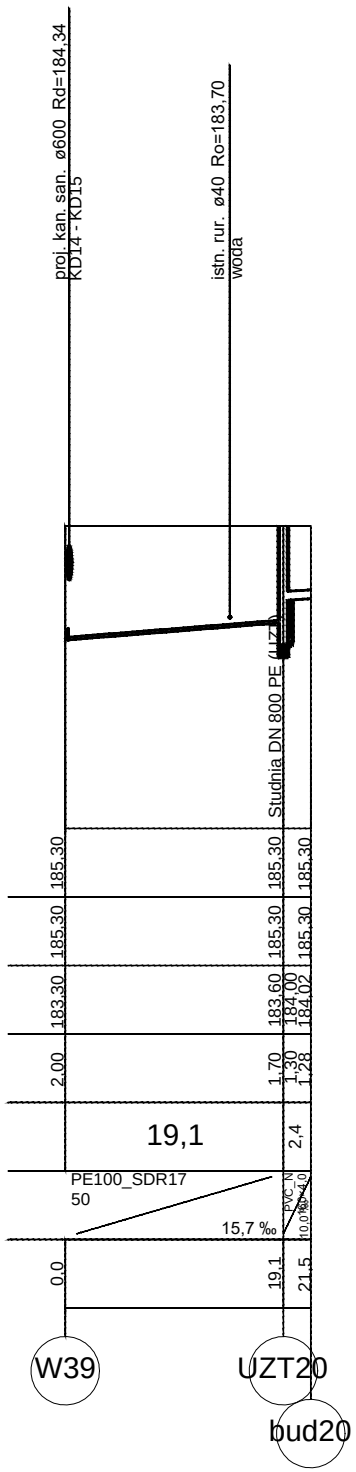
proj. kan. san. ø600 Rd=184,34
KD14 - KD15
istn. rur. ø40 Ro=183,70
woda
Studnia DN 800 PE (UZT)
185,30
185,30
185,30
185,30
185,30
185,30
183,30
183,60
184,00
184,02
2,00
1,70
1,30
1,28
19,1
2,4
PE100_SDR17
50
15,7 ‰
PVC_N
160×4,0
10,0 ‰
0,0
19,1
21,5
W39
UZT20
bud20

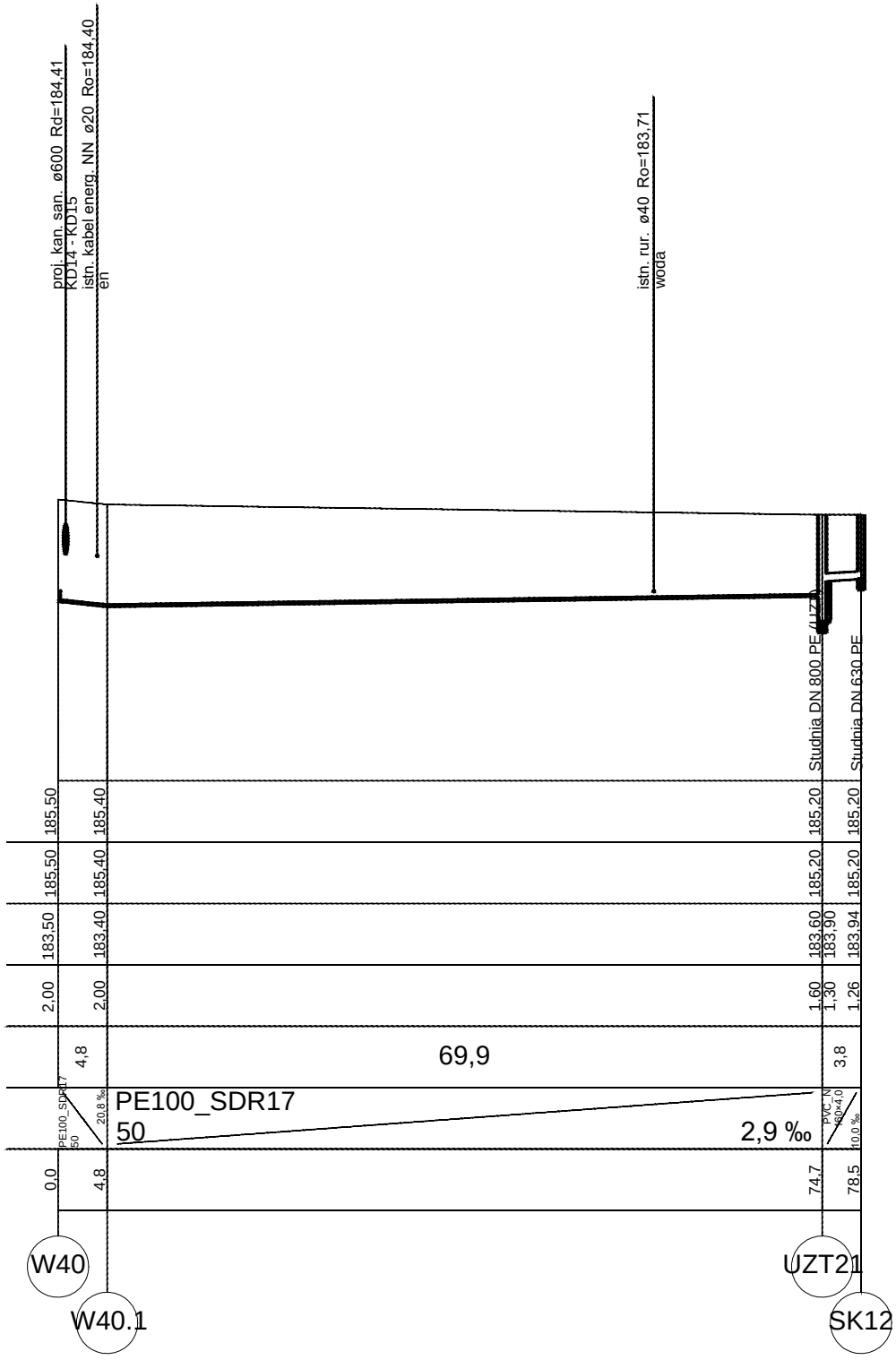
proj. kan. san. ø600 Rd=184,41
KD14 - KD15
istn. kabel energ. NN ø20 Ro=184,40
en
istn. rur. ø40 Ro=183,71
woda
Studnia DN 800 PE (UZT
Studnia DN 630 PE
185,50
185,40
185,20
185,20
185,50
185,40
185,20
185,20
183,50
183,40
183,60
183,90
183,94
2,00
2,00
1,60
1,30
1,26
4,8
69,9
3,8
PE100_SDR17
50
20,8 ‰
PE100_SDR17
50
2,9 ‰
PVC_N
160x4,0
10,0 ‰
0,0
4,8
74,7
78,5
W40
W40.1
UZT21
SK12

Nazwa rysunku:					Nr rysunku:
PROFIL PRZYŁĄCZY KANALIZACJI TŁOCZNEJ					9
Obiekt: Budowa oczyszczalni ścieków i sieci kanalizacji sanitarnej obejmującej miejscowości Niska Jabłonica, Ninków i Rzuców, gmina Borkowice Etap I – od włączenia do oczyszczalni ścieków do pompowni P1 w Niskiej Jabłonicy					Skala: 1:100/500
Projektował:	Specjalność:	Nr uprawnień:	Podpis:	Data:	Stadium:
mgr inż. D. ŚLIZ	INSTAL.–INŻ.	KL – 178/90		05.2024r.	PB
Asystent: mgr inż. W. KRAJCARZ				05.2024r.	Firma: PROENCO ul. Warszawska 30/10 25–312 Kielce
Sprawdził: mgr inż. A. MAURYCY	INSTAL.–INŻ.	KL – 320/88		05.2024r.	